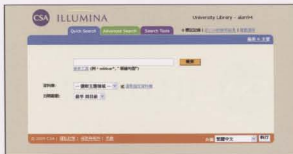


## 開始使用

### 選擇檢索模式



● 檢索前請先選擇「快速檢索」或「進階檢索」模式。

### 檢索指定的主題領域

● 無論使用那一個檢索模式，你都可以從下拉式選單選擇一個主題領域。資料庫都被分類在以下四大主題領域中：

- 藝術與人類
- 自然科學
- 社會科學
- 科技

### 跨主題領域的檢索

- 按「選取指定資料庫」。
- 檢查所有指定的資料庫。
- 指定後，按「繼續檢索」。

在你選擇了指定檢索的資料庫之後，CSA Illumina 會自動的檢索指定資料庫相關的 **相關網際網路資源 (Web Resources Related to Your Search)** 和最新參考書目 (Recent References)，並顯示檢索結果。

註：一般上，從圖書館的網頁上設定的直接存取連結會指向一個主題領域或資料庫，就可以越過這個選擇。

### 檢索工具

特定的萬用字元可以擴大檢索範圍

萬用字元 功能

- \* **切割**。可以檢索到字首相同，字尾不同的檢索詞。例如：用patent\*可以代替patent, patents, patentable, patented等檢索詞。
- \* **檢索不確定字元數的字串**。例如：以h\*ophilia搜尋 haemophilia和 hemophilia；以behav?r搜尋behaviour和behavior。

? 檢索確定字元數的字串。?代表一個字元，??代表兩個字元，依此類推。問號可用在詞中或詞尾。例如：wom?n可檢索出含woman或women的文献；carbon fib??可檢索出含有carbon fiber或carbon fibre的記錄。

布林邏輯運算元用來幫助確定檢索詞或詞組之間的邏輯關係

運算元 功能

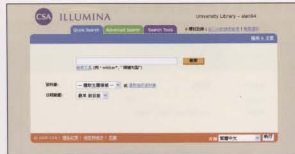
- AND 縮小檢索範圍，檢索出的記錄中將包含全部被AND分隔的詞。
- OR 擴大檢索範圍，檢索出的記錄中只需包含任一個被OR分隔的詞。
- No operator 不輸入任何運算元。所輸入的字元將被當成一個檢索字串。例如：life stage transitions 檢索，檢索出的記錄將包含這個三個字，三個字緊密相連，而且前後順序不變。
- NOT 縮小檢索範圍，檢索出的記錄中，應不包含NOT後面的詞。

( ) 在檢索式中如欲組合多個運算元並表明先後執行順序時，可用( )將字串群組。例如：(mouse or mice) and (gene or pseudogene)。  
WITHIN "x" 設定檢索詞之間相隔不多於"x"個字元的關係以縮小檢索範圍。

NEAR 設定檢索詞之間相隔不多於10個字元的關係以縮小檢索範圍。

## 快速檢索

使用快速檢索以建立並執行簡易的檢索。



- 從下拉式選單中選擇要檢索的主題領域資料庫或選取指定多個資料庫。
- 在檢索欄位中輸入你檢索值。  
註：快速檢索預設的檢索欄位是「任意欄」欄位。
- 快速檢索允許使用布林運算元和 (AND)、或 (OR) 以及非 (NOT) 以執行廣義或狹義檢索。如需更多資訊，請按「檢索工具」。
- 從下拉式選單中選擇要檢索的日期範圍。
- 按 **檢索**，開始檢索。

### 輔助說明

- 隨時可以以滑鼠點選螢幕右上角的協助&支援，連結至輔助說明。
- 螢幕上有一些固定的提示。此外，將滑鼠指向螢幕上的某些位置，也會出現相對應的說明。這些功能對使用者很有幫助。
- 點選資料庫前面的  標記，可以了解該資料庫的內容介紹和相關訊息。

### 命令式檢索

熟悉命令式檢索的使用者，可以利用欄位代碼將完整的檢索式輸入至命令列欄位。在完成檢索的輸入後，以滑鼠點選， **檢索** 開始檢索。如果想要徹底改變檢索策略，點選 **清除** 以清除所輸入的內容。

## 進階檢索

使用進階檢索以建立及執行更詳細、功能強大的檢索。



- 在多重檢索欄位輸入檢索值，再配合以下下拉式選單作以下的檢索設定：
  - 若需增加檢索欄位，請按「增加列」；反之則按「移除列」
  - 輸入欲檢索的字詞，並選擇檢索欄位
  - 用布林邏輯運算元和 (AND)、或 (OR) 與非 (NOT) 組合每個檢索欄位之間的關係
  - 從下拉式選單中選擇要檢索的主題領域資料庫或選取指定多個資料庫
  - 從下拉式選單中選擇要檢索的日期範圍
  - 可加上三種限制條件：
    - 最近更新
    - 只有期刊文獻
    - 只有英文
  - 從下拉式選單中選擇結果顯示方式。有四種選擇：
    - 簡短格式
    - 完整格式
    - 所有除了參考書目
    - 自定格式
  - 從結果選單中選擇檢索結果記錄數分頁方式。有三種選擇：
    - 10  25  50

## 檢索技巧

著者姓名 不同的資料庫，作者的姓名的標示方式也有所不同，有時在同一個資料庫中也會出現不同的格式。例如：

Lastname (姓), AB

Lastname (姓), A B

Lastname (姓), Firstname (名)B

Lastname (姓), A Firstname (名)

首先用Lastname (姓)檢索，如果檢索結果太多，按照資料庫中姓名的標示方式，加進Firstname或Firstname (名)的首字母。例如：以「Levenson (姓), robert (名)」或是「Levenson (姓), r」來檢索。

善用「?」和「\*」檢索多種可能的拼寫。例如用sm?th\*可以檢索出smith, smyth, smythe等。

首字母縮寫 按標準輸入，也可以按全稱縮寫。例如：per (polymerasechain reaction)

刊名 字段代碼為「so」，許多記錄中的刊名都使用縮寫形式，請參考期刊來源列表，可以得知準確的刊名縮寫形式：<http://www.csa.com.tw/csa/HelpV5/ssrlist.html>

### 字段代碼和字段名對照

完整對照表見

<http://www.csa.com.tw/csa/HelpV5/fielded.html>

Keywords(KW)-關鍵詞	Identifiers(ID)-標識符
Author(AU)-著者	ISSN(IS)-國際標準刊號, IS-
Title(TI)-標題	Language(LA)-語言, LA-
Descriptors(DE)-詞目	Material(ML)-材料, ML-
Abstracts(AB)-摘要	Notes(NT)-備註, NT-
Source(SO)-來源, SO-	Other Numbers(NU)-其他數字, NU-
Author Affiliation(AF)-作者相關	Original Title(OT)-原始標題, OT-
Agency(AG)-代理商	Publisher(PB)-出版商, PB-
Accession Number(AN)-登入號	Patent Number(PN)-專利編號, PN-
Corporate Author(CA)-合著作者	Publication Type(PT)-出版類型, PT-
Conference(CF)-研討會	Publication Year(PY)-出版年份, PY-
Classification(CL)-分類	Report Number(RP)-報告編號, RP-
DOI(DO)-數位物件識別碼	Subject(SF)-字彙表, SF-
Email Address(EA)-電子郵件地址	Summary Language(SL)-總結語言, SL-
Editor(ED)-編輯	Target Audience(TA)-目標讀者, TA-
Electronic ISSN(EI)-電子國際標準刊號	Update(UD)-更新, UD-
ISBN(IB)-國際標準書號	

## 檢索結果

瀏覽快速檢索或進階檢索的結果。



- 以滑鼠點選「獲知結果」的右邊，使用者可以點選列出各資料庫檢索結果筆數。
- 檢索結果將列出不同書目類型的檢索結果，例如：所有出版類型為58筆，期刊為57筆，同濟評審期刊為50筆，其他為1筆。
- 可「標記」欲匯出之檢索結果記錄。
- 於記錄前之方框勾選後，按「更新標記清單」，在畫面右上角之「標記記錄」筆數將立即更新。

### 匯出檢索結果

- 如需匯出檢索結果，可於以上畫面中按「儲存、列印、電郵」。
- 如需直接匯出檢索結果至RefWorks，可於以上畫面中按「RefWorks」。



## QuikBid 建立書目

- 選擇文件格式為：HTML、純文字、RTF、或Word格式
- 從下拉式選單選擇書目格式為：APA、AMA、Chicago、MLA、Turabian、或Uniform
- 按

### 匯出至 RefWorks-中文書目軟體

- 可直接於檢索結果畫面「RefWorks」匯出至RefWorks
- 或於「儲存、列印、電郵」畫面按 匯出至RefWorks

## 取得全文功能

ILLUMINA提供多種方法協助使用者取得在檢索結果中引用之全文。每筆書目記錄的下方，可顯示取得文獻方法之選擇：

### 連結館藏目錄(Check Your Library)

- 連結至貴單位圖書館自動化之館藏目錄功能
- 連結至全國館際合作系統
- 連結至全國電子期刊聯合目錄系統

### 連結全文(Full Your Library)

提供連結至貴圖書館所訂購之電子期刊系統，目前ILLUMINA可以連結至23個全文供應商：

### 館際互借需求 (ILL)

提供申請表並可藉由電子郵件傳送至圖書館的館際互借部門。

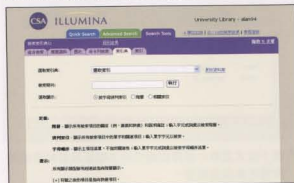
### 從文獻傳遞供應中心取得 (Order)

提供連結至商業文獻傳遞供應中心

\*註：以上所提供之服務將因個別用戶情況而有所不同，關於連結的設定方式，請與CSA技術人員francis@mail.csa.com.tw聯絡。

## 索引典(Thesaurus)

以各別資料庫的控制字彙項目檢索。



索引典對於描述某個主題領域，提供標準的語言或一套檢索詞，在檢索時用於指出以那一個檢索詞檢索，可得到最多筆相關文獻。

- 在選擇主題領域後選取索引典。
- 從「選取索引典」下拉式選單選取資料庫之索引典。  
註：可能會有幾個索引典可供選擇，但檢索時，每次只能選擇一個。
- 按字母排列、階層排列、或相關索引排列。
- 以標示項目執行新檢索，找到合適的檢索詞後，用這些規範化的檢索詞來檢索資料庫：
  - 點選你選定的檢索詞
  - 以「和」或「或」組合你的檢索
  - 加上索引典中所列出概念上範圍較窄的詞
- 點選 後，將在描述語的範圍內檢索。

註：因為使用的是每個資料庫之特定描述語，所以你如果用不同的索引典同時檢索多個資料庫時，可能無法從所有資料庫中皆取得相關錄。

## 索引(Browse Index)

可互動式提供作者姓名，出版類型或期刊名稱之索引，使用者在列表上點選一個或多個選擇後，即可在先前選定之資料庫內進行檢索，使檢索更準確及更方便。

## 檢索工具

### 組合檢索(Combine Searches)

使用者可以透過組合舊的檢索策略及新的檢索策略使用組合檢索功能。例如，組合檢索策略#1和(AND)檢索策略#2和(AND)關鍵字KW=cancer，檢索出新的檢索結果。

### 檢索歷史(History)



檢索歷史顯示此次視窗中所有執行過的檢索策略。這些檢索策略可以按：

- 編輯
- 儲存(最多50筆策略可被儲存)或刪除
- 重新執行
- 儲存為專題選擇

列出以前所儲存的檢索策略後，你可以：

- 重新檢索(例如：將檢索策略用於其他資料庫)
- 重組檢索策略
- 延長保存期(目前的預設期6個月)
- 刪除檢索策略

### 專題選擇(Alerts)

點選檢索策略列表上的「儲存專題選擇」，輸入你的電子郵件地址及自定密碼後，系統會自動每週一次將所有符合條件的更新資料寄到你的電子郵件信箱。每筆專題選擇設定最多每周可收到250筆記錄。

註：CSA在專題選擇及已儲存的檢索策略到期前以電郵通知，在電郵中會提供更新或刪除該策略或專題選擇的選項。

ILLUMINA  
快速參考卡



www.csa.com

www.csa.com.tw

TECHNICAL SUPPORT技術支援  
support@csa.com

Cambridge Scientific Abstracts  
7200 Wisconsin Avenue, Bethesda,  
Maryland 20814 USA

亞洲分公司  
2201 CRE Building, 303 Hennessy  
Road, Wanchai, Hong Kong.

電話：(852)2836-5636  
傳真：(852)2834-7133  
電子信箱：alantclui@csa-asia.com